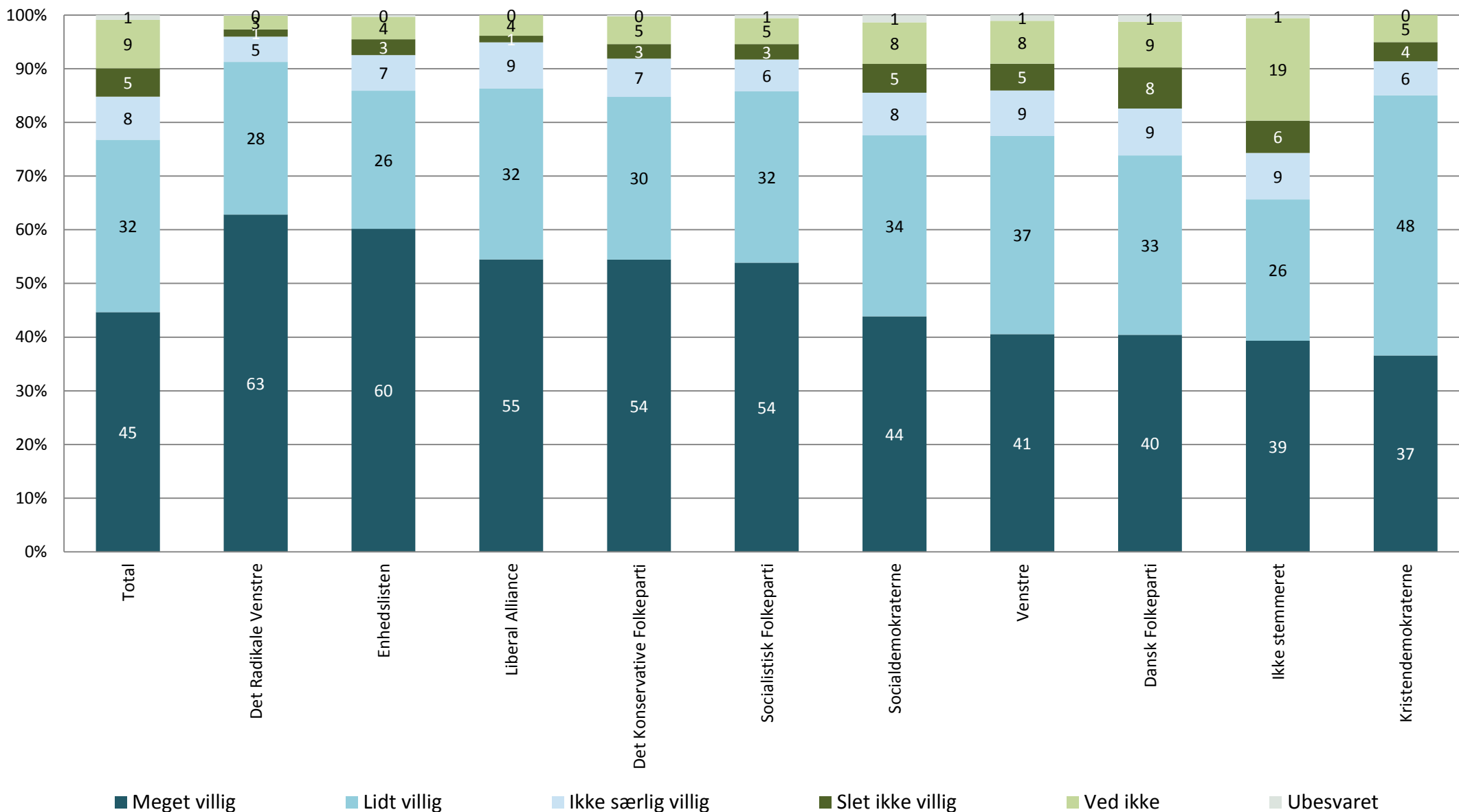


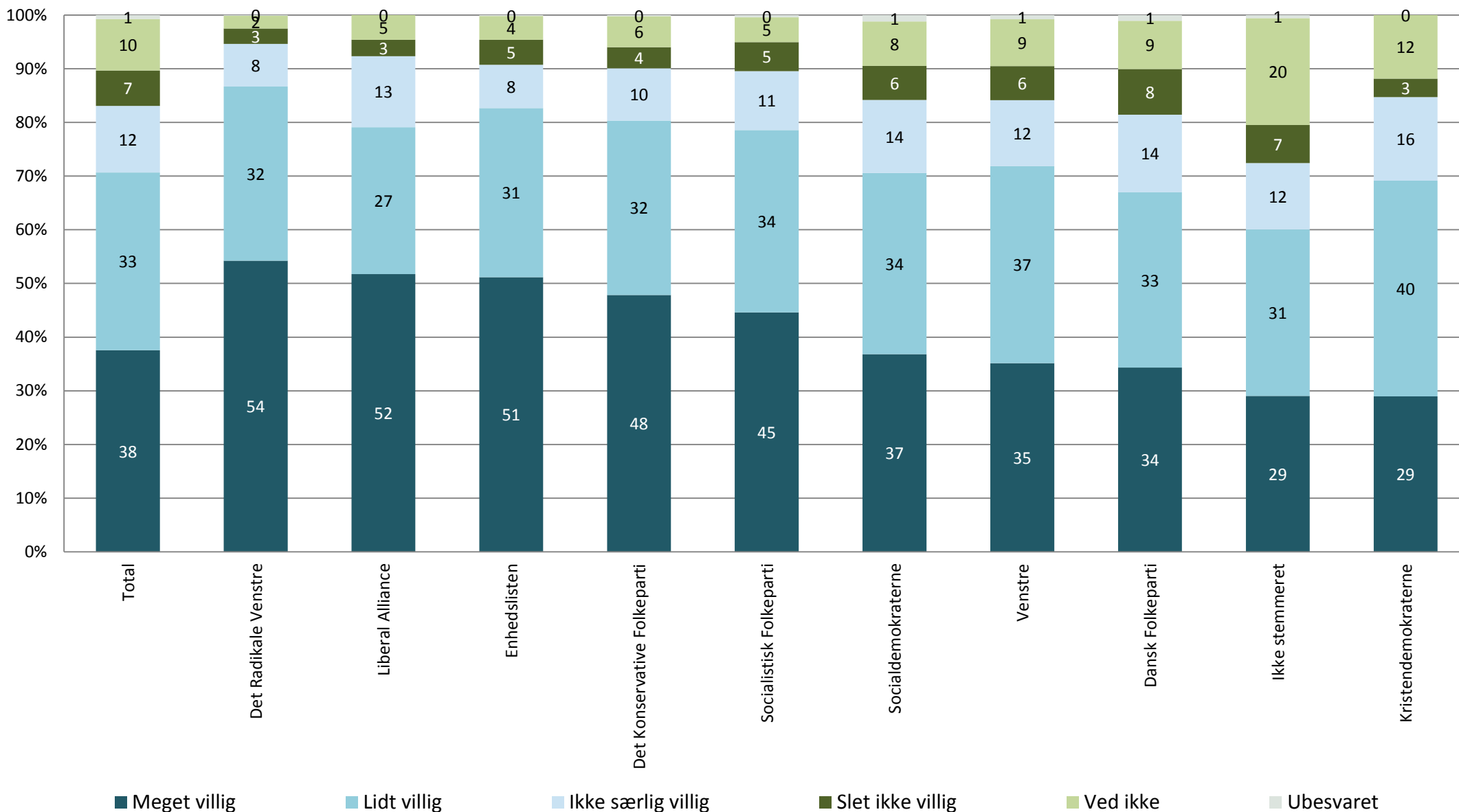
Hvis f.eks. Danmarks deltagelse i internationale krigshandlinger kom op som et emne i disse sammenhænge, hvor villig ville du så være til at deltage i samtalen? Fordeling i % og stemte sidst - SAMMEN MED EN GOD VEN DERHJEMME



Kilde: Index Danmark/Gallup 1H2015 - Kulturstyrelsens egne spørgsmål
Data bearbejdet af Kulturstyrelsen

Univers: Den danske befolkning i alderen 12 år og derover med adgang til internet (97,4 % af hele befolkningen 12 år +)
Stikprøve: 11.611 respondenter, *) F.eks. Facebook, Twitter o.lign.

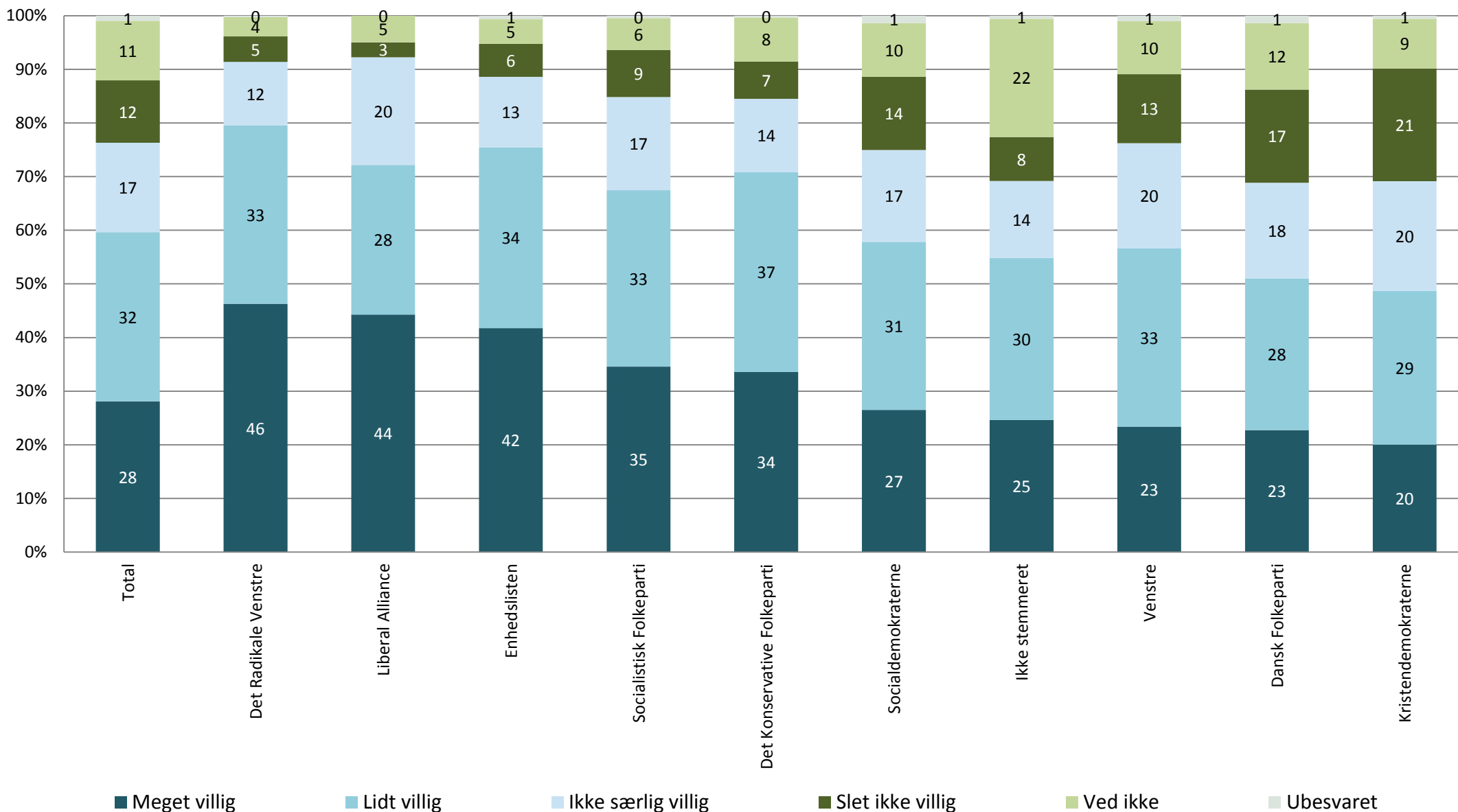
Hvis f.eks. Danmarks deltagelse i internationale krigshandlinger kom op som et emne i disse sammenhænge, hvor villig ville du så være til at deltage i samtalen? Fordeling i % og stemte sidst - VED EN MIDDAG SAMMEN MED FAMILIEN



Kilde: Index Danmark/Gallup 1H2015 - Kulturstyrelsens egne spørgsmål
Data bearbejdet af Kulturstyrelsen

Univers: Den danske befolkning i alderen 12 år og derover med adgang til internet (97,4 % af hele befolkningen 12 år +)
Stikprøve: 11.611 respondenter, *) F.eks. Facebook, Twitter o.lign.

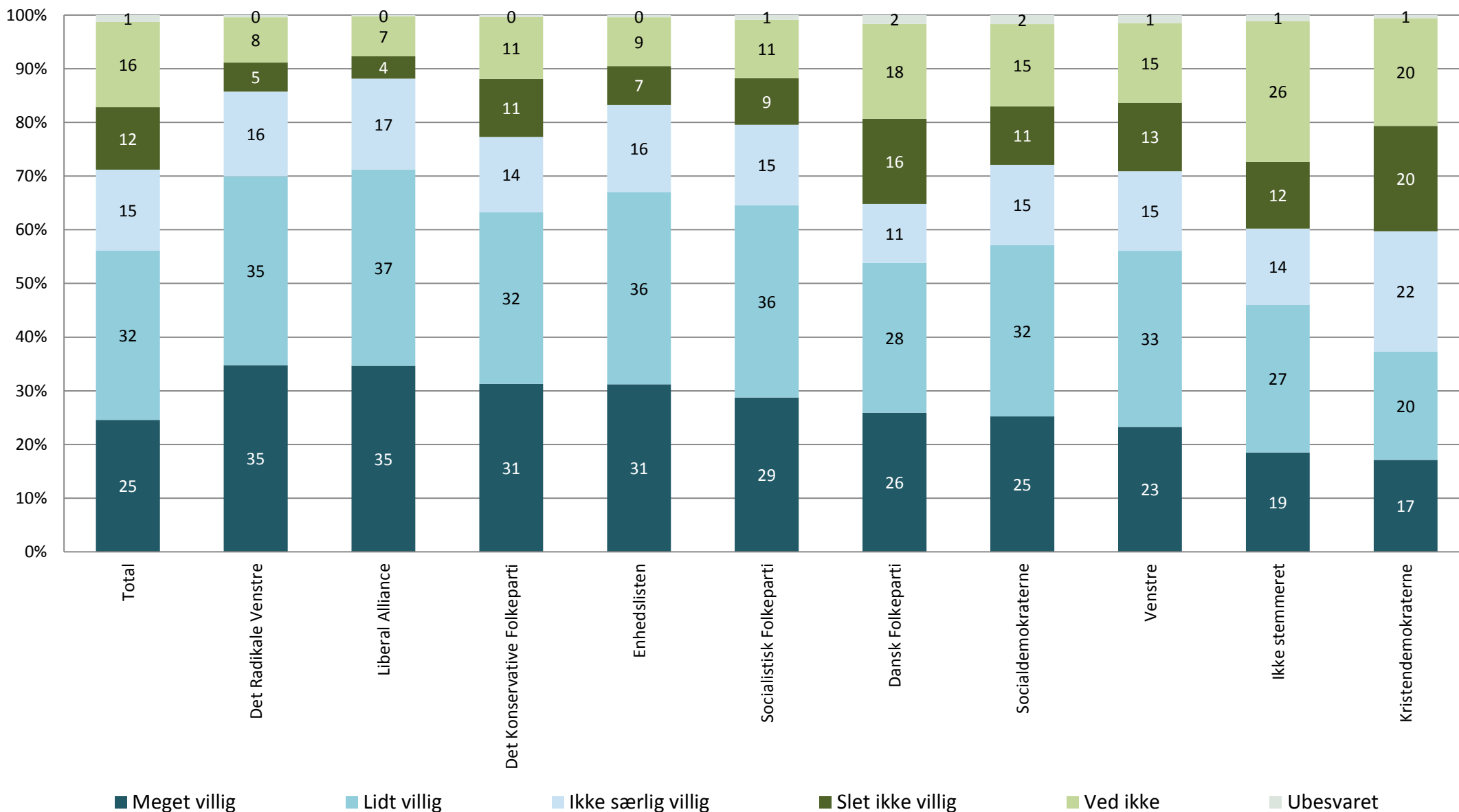
Hvis f.eks. Danmarks deltagelse i internationale krigshandlinger kom op som et emne i disse sammenhænge, hvor villig ville du så være til at deltage i samtalen? Fordeling i % og stemte sidst - PÅ CAFÉ/RESTAURANT MED VENNER



Kilde: Index Danmark/Gallup 1H2015 - Kulturstyrelsens egne spørgsmål
Data bearbejdet af Kulturstyrelsen

Univers: Den danske befolkning i alderen 12 år og derover med adgang til internet (97,4 % af hele befolkningen 12 år +)
Stikprøve: 11.611 respondenter, *) F.eks. Facebook, Twitter o.lign.

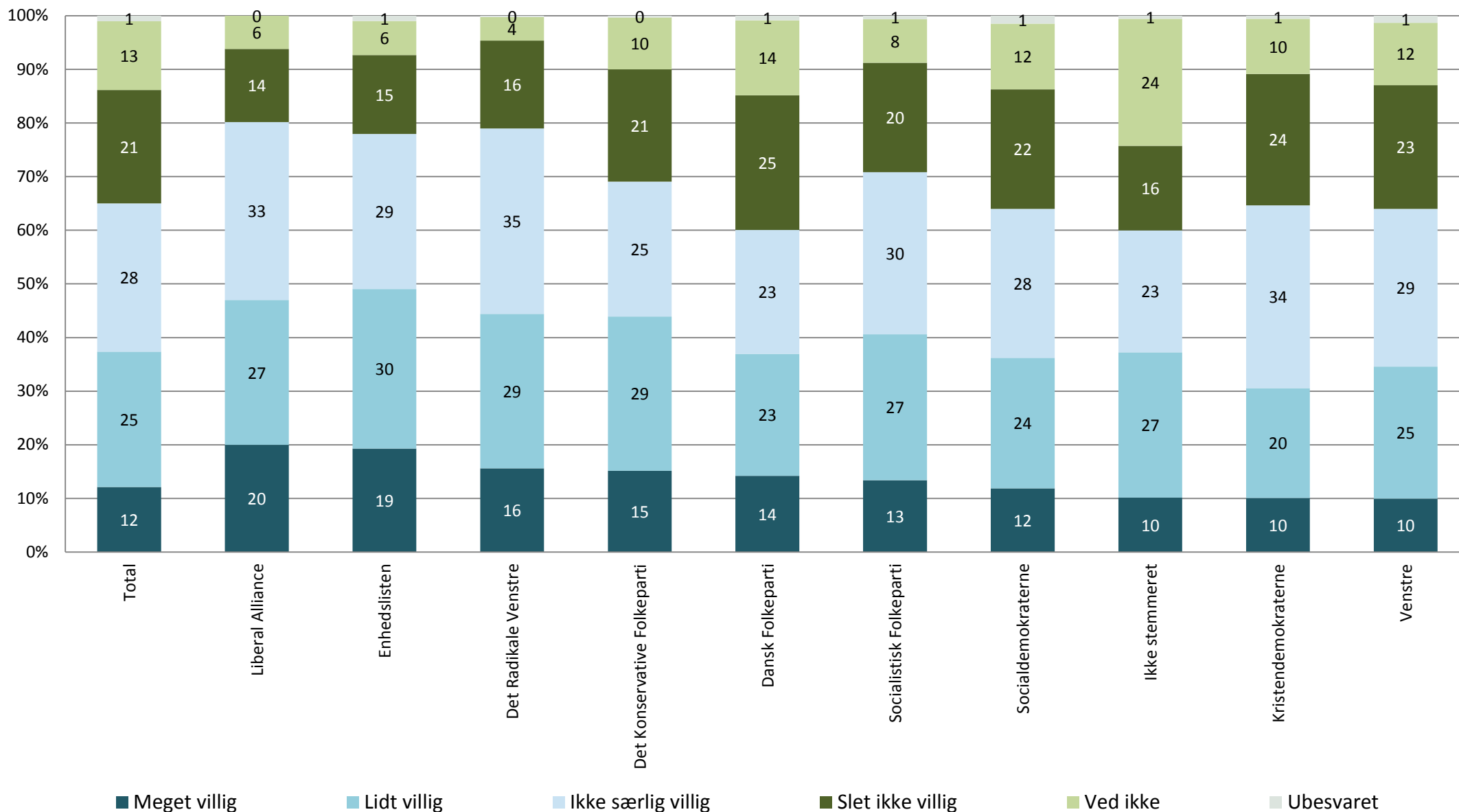
Hvis f.eks. Danmarks deltagelse i internationale krigshandlinger kom op som et emne i disse sammenhænge, hvor villig ville du så være til at deltage i samtalen? Fordeling i % og stemte sidst - PÅ ARBEJDE



Kilde: Index Danmark/Gallup 1H2015 - Kulturstyrelsens egne spørgsmål
Data bearbejdet af Kulturstyrelsen

Univers: Den danske befolkning i alderen 12 år og derover med adgang til internet (97,4 % af hele befolkningen 12 år +)
Stikprøve: 11.611 respondenter, *) F.eks. Facebook, Twitter o.lign.

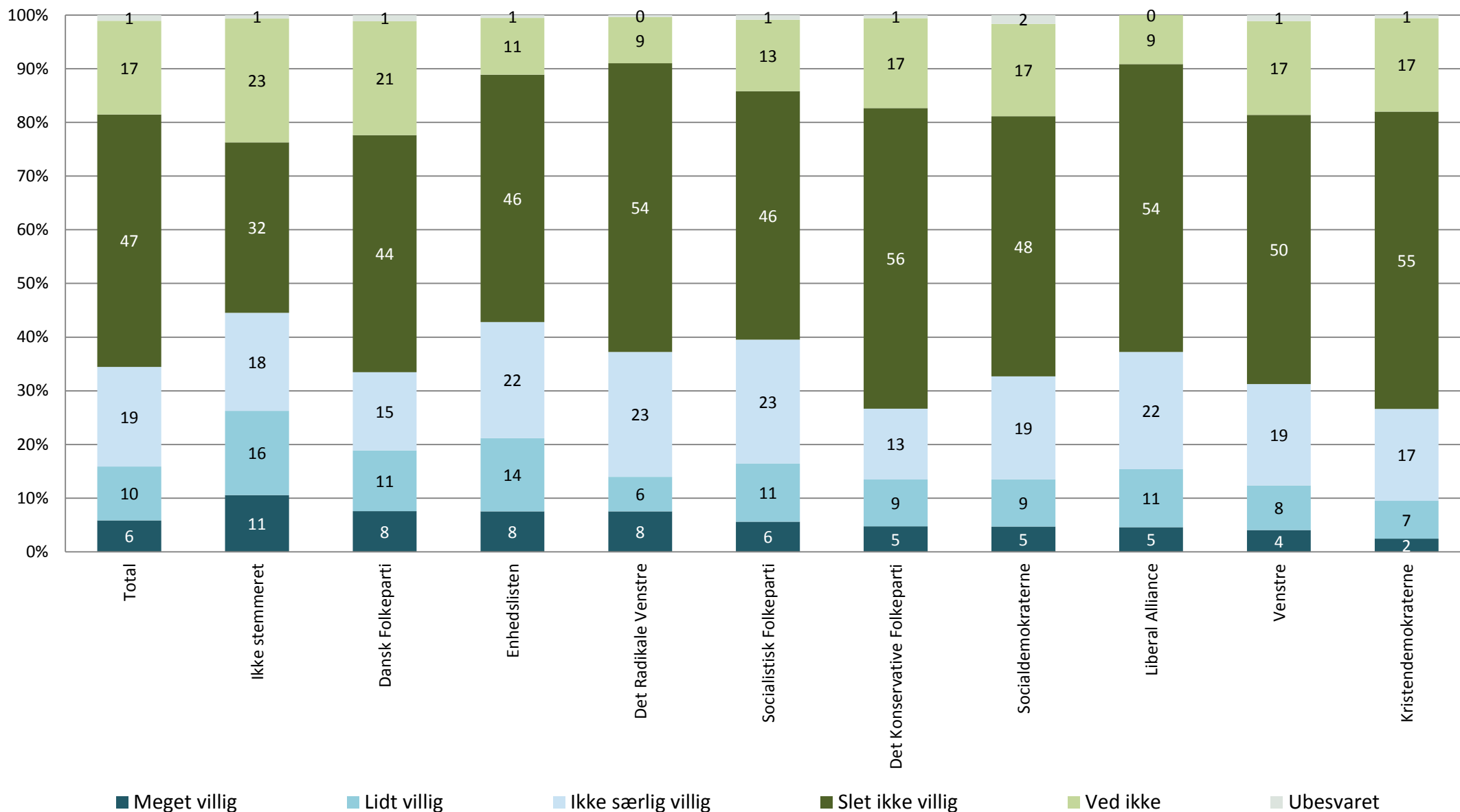
Hvis f.eks. Danmarks deltagelse i internationale krigshandlinger kom op som et emne i disse sammenhænge, hvor villig ville du så være til at deltage i samtalen? Fordeling i % og stemte sidst - VED ET OFFENTLIGT MØDE



Kilde: Index Danmark/Gallup 1H2015 - Kulturstyrelsens egne spørgsmål
Data bearbejdet af Kulturstyrelsen

Univers: Den danske befolkning i alderen 12 år og derover med adgang til internet (97,4 % af hele befolkningen 12 år +)
Stikprøve: 11.611 respondenter, *) F.eks. Facebook, Twitter o.lign.

Hvis f.eks. Danmarks deltagelse i internationale krigshandlinger kom op som et emne i disse sammenhænge, hvor villig ville du så være til at deltage i samtalen? Fordeling i % og stemte sidst - PÅ DE SOCIALE MEDIER



Kilde: Index Danmark/Gallup 1H2015 - Kulturstyrelsens egne spørgsmål
Data bearbejdet af Kulturstyrelsen

Univers: Den danske befolkning i alderen 12 år og derover med adgang til internet (97,4 % af hele befolkningen 12 år +)
Stikprøve: 11.611 respondenter, *) F.eks. Facebook, Twitter o.lign.

Hvis f.eks. Danmarks deltagelse i internationale krigshandlinger kom op som et emne i disse sammenhænge, hvor villig ville du så være til at deltage i samtalen? Fordeling i % (vandret %) og stemte sidst

	Meget villig	Lidt villig	Ikke særlig villig	Slet ikke villig	Ved ikke	Ubesvaret	I alt (vandret)
SAMMEN MED EN GOD VEN DERHJEMME							
Total	44,65	32,10	8,06	5,26	9,04	0,89	100,00
Socialdemokraterne	43,89	33,69	7,94	5,38	7,72	1,37	100,00
Det Radikale Venstre	62,84	28,44	4,71	1,36	2,51	0,15	100,00
Det Konservative Folkeparti	54,44	30,32	7,13	2,70	5,16	0,24	100,00
Socialistisk Folkeparti	53,89	31,87	5,95	2,88	4,81	0,59	100,00
Dansk Folkeparti	40,45	33,41	8,73	7,66	8,52	1,23	100,00
Kristendemokraterne	36,58	48,46	6,34	3,58	5,03	0,00	100,00
Venstre	40,57	36,88	8,51	4,98	7,98	1,08	100,00
Liberal Alliance	54,50	31,81	8,61	1,23	3,85	0,00	100,00
Enhedslisten	60,19	25,72	6,64	2,97	4,15	0,34	100,00
Ikke stemmeret	39,32	26,33	8,65	6,05	19,08	0,57	100,00
Husker ikke parti	30,52	36,88	10,93	7,24	14,03	0,41	100,00
Ikke svare parti	32,98	33,66	10,70	7,04	13,00	2,62	100,00
Stemte ikke	27,83	30,46	12,29	14,55	13,69	1,19	100,00
Stemte blankt	51,95	23,46	5,97	7,88	10,74	0,00	100,00
Andre svar	30,61	38,29	7,65	10,13	12,31	1,01	100,00
VED EN MIDDAG SAMMEN MED FAMILIEN							
Total	37,57	33,08	12,42	6,61	9,59	0,74	100,00
Socialdemokraterne	36,82	33,78	13,56	6,35	8,31	1,18	100,00
Det Radikale Venstre	54,25	32,43	7,96	2,85	2,37	0,15	100,00
Det Konservative Folkeparti	47,86	32,47	9,76	3,92	5,79	0,20	100,00
Socialistisk Folkeparti	44,60	33,97	11,00	5,39	4,63	0,42	100,00
Dansk Folkeparti	34,31	32,66	14,47	8,47	9,04	1,05	100,00
Kristendemokraterne	28,95	40,20	15,57	3,45	11,83	0,00	100,00
Venstre	35,16	36,68	12,32	6,33	8,73	0,78	100,00
Liberal Alliance	51,74	27,36	13,25	3,05	4,61	0,00	100,00
Enhedslisten	51,18	31,49	8,08	4,65	4,44	0,17	100,00
Ikke stemmeret	29,03	31,02	12,38	7,07	19,93	0,57	100,00
Husker ikke parti	29,14	32,24	14,21	9,69	14,31	0,41	100,00
Ikke svare parti	28,28	30,87	15,88	9,18	13,62	2,17	100,00
Stemte ikke	20,93	31,05	16,47	15,86	14,52	1,19	100,00
Stemte blankt	43,56	27,22	10,57	9,42	9,22	0,00	100,00
Andre svar	25,82	28,15	20,89	10,20	13,92	1,01	100,00
PÅ EN CAFÉ/RESTAURANT MED VENNER							
Total	28,11	31,52	16,68	11,64	11,10	0,95	100,00
Socialdemokraterne	26,51	31,34	17,11	13,66	10,02	1,36	100,00
Det Radikale Venstre	46,29	33,22	11,87	4,79	3,58	0,26	100,00
Det Konservative Folkeparti	33,58	37,29	13,66	6,95	8,21	0,31	100,00
Socialistisk Folkeparti	34,58	32,89	17,35	8,81	5,91	0,46	100,00
Dansk Folkeparti	22,74	28,27	17,86	17,37	12,41	1,35	100,00
Kristendemokraterne	20,02	28,68	20,47	21,01	9,24	0,58	100,00
Venstre	23,39	33,24	19,62	12,83	9,88	1,04	100,00
Liberal Alliance	44,27	27,92	20,04	2,82	4,94	0,00	100,00
Enhedslisten	41,75	33,73	13,14	6,13	4,60	0,65	100,00
Ikke stemmeret	24,63	30,23	14,32	8,19	22,06	0,57	100,00
Husker ikke parti	18,49	29,34	19,13	15,26	16,38	1,40	100,00
Ikke svare parti	17,38	23,17	20,58	19,77	16,01	3,09	100,00
Stemte ikke	17,20	31,50	14,12	22,39	13,60	1,19	100,00
Stemte blankt	37,19	28,79	13,45	10,75	9,84	0,00	100,00
Andre svar	16,71	31,69	18,43	16,65	15,51	1,01	100,00

Kilde: Index Danmark/Gallup 1H2015 - Kulturstyrelsens egne spørgsmål

Univers: Den danske befolkning i alderen 12 år og derover med adgang til internet (97,4 % af hele befolkningen 12 år +)

Stikprøve: 11.611 respondenter, *) F.eks. Facebook, Twitter o.lign.

Data bearbejdet af Kulturstyrelsen

Tabellen fortsætter side 2

Hvis f.eks. Danmarks deltagelse i internationale krigshandlinger kom op som et emne i disse sammenhænge, hvor villig ville du så være til at deltage i samtalen? Fordeling i % (vandret %) og stemte sidst

	Meget villig	Lidt villig	Ikke særlig villig	Slet ikke villig	Ved ikke	Ubesvaret	I alt (vandret)
PÅ ARBEJDE							
Total	24,57	31,59	15,04	11,61	15,91	1,27	100,00
Socialdemokraterne	25,25	31,89	14,97	10,89	15,31	1,70	100,00
Det Radikale Venstre	34,78	35,17	15,81	5,38	8,47	0,39	100,00
Det Konservative Folkeparti	31,32	31,94	14,04	10,82	11,50	0,39	100,00
Socialistisk Folkeparti	28,74	35,82	14,98	8,68	10,93	0,85	100,00
Dansk Folkeparti	25,93	27,92	10,97	15,89	17,64	1,66	100,00
Kristendemokraterne	17,13	20,13	22,47	19,64	20,06	0,58	100,00
Venstre	23,29	32,78	14,84	12,76	14,85	1,49	100,00
Liberal Alliance	34,66	36,57	16,92	4,18	7,45	0,21	100,00
Enhedslisten	31,22	35,74	16,30	7,23	9,10	0,41	100,00
Ikke stemmeret	18,53	27,50	14,18	12,44	26,23	1,13	100,00
Husker ikke parti	16,07	33,46	15,76	13,83	19,53	1,35	100,00
Ikke svare parti	16,01	24,53	13,88	16,86	25,00	3,72	100,00
Stemte ikke	12,92	28,14	21,23	20,00	16,52	1,19	100,00
Stemte blankt	23,05	27,83	20,78	12,46	15,88	0,00	100,00
Andre svar	13,84	30,52	18,05	14,59	20,58	2,41	100,00
VED ET OFFENTLIGT MØDE							
Total	12,12	25,24	27,64	21,16	12,83	1,03	100,00
Socialdemokraterne	11,88	24,33	27,77	22,30	12,26	1,47	100,00
Det Radikale Venstre	15,63	28,79	34,54	16,41	4,39	0,24	100,00
Det Konservative Folkeparti	15,17	28,75	25,16	20,91	9,69	0,33	100,00
Socialistisk Folkeparti	13,38	27,21	30,24	20,38	8,14	0,65	100,00
Dansk Folkeparti	14,22	22,74	23,09	25,12	13,96	0,88	100,00
Kristendemokraterne	10,10	20,46	34,09	24,48	10,30	0,58	100,00
Venstre	9,96	24,63	29,39	23,08	11,62	1,31	100,00
Liberal Alliance	20,00	27,00	33,18	13,64	6,18	0,00	100,00
Enhedslisten	19,31	29,74	28,91	14,73	6,34	0,97	100,00
Ikke stemmeret	10,15	27,07	22,77	15,77	23,66	0,57	100,00
Husker ikke parti	9,25	18,57	28,80	23,52	18,71	1,16	100,00
Ikke svare parti	8,99	17,59	22,79	28,45	18,85	3,33	100,00
Stemte ikke	5,08	22,24	24,38	32,30	14,80	1,19	100,00
Stemte blankt	8,64	25,34	35,16	21,59	9,28	0,00	100,00
Andre svar	9,50	21,25	26,40	27,61	14,24	1,01	100,00
PÅ SOCIALE MEDIER*)							
Total	5,88	10,01	18,57	47,01	17,47	1,07	100,00
Socialdemokraterne	4,70	8,81	19,19	48,44	17,24	1,62	100,00
Det Radikale Venstre	7,53	6,45	23,25	53,80	8,61	0,37	100,00
Det Konservative Folkeparti	4,74	8,76	13,19	55,99	16,76	0,57	100,00
Socialistisk Folkeparti	5,63	10,79	23,10	46,30	13,30	0,88	100,00
Dansk Folkeparti	7,56	11,33	14,59	44,17	21,20	1,16	100,00
Kristendemokraterne	2,44	7,09	17,09	55,40	17,41	0,58	100,00
Venstre	4,05	8,34	18,87	50,16	17,47	1,12	100,00
Liberal Alliance	4,60	10,81	21,82	53,65	9,13	0,00	100,00
Enhedslisten	7,53	13,65	21,62	46,11	10,56	0,53	100,00
Ikke stemmeret	10,57	15,68	18,28	31,75	23,08	0,64	100,00
Husker ikke parti	2,99	10,67	18,17	44,30	21,94	1,93	100,00
Ikke svare parti	2,19	3,14	12,25	53,49	26,20	2,73	100,00
Stemte ikke	5,07	9,26	13,08	50,56	20,85	1,19	100,00
Stemte blankt	1,76	12,02	17,93	53,30	14,99	0,00	100,00
Andre svar	6,74	3,72	10,74	53,32	23,95	1,53	100,00

Kilde: Index Danmark/Gallup 1H2015 - Kulturstyrelsens egne spørgsmål

Univers: Den danske befolkning i alderen 12 år og derover med adgang til internet (97,4 % af hele befolkningen 12 år +)

Stikprøve: 11.611 respondenter, *) F.eks. Facebook, Twitter o.lign.

Data bearbejdet af Kulturstyrelsen